

臺北市ADOBE Creative Cloud K12雲端帳號大量授權

簡易操作說明-113.10.17版

授權範圍：臺北市公私立國中小高中職教師暨學生。

本次授權期限：自113年11月24日起至114年11月24日止。

採購數量：15,000個帳號。適用作業系統：Windows、MAC。(Chrome OS不適用)

特別注意事項：

1. 為保護未成年學生個資，未滿13歲學生，請由家長代為註冊ADOBE ID或統一輸入出生日：2008.01.01。
2. 註冊ADOBE ID後才能申請台北市ADOBE授權!!

請前往 <https://account.adobe.com>

請注意一定要選擇你的第一語言及所在地區!!!!

*在下列畫面：選擇您的地區為「台灣地區」及第一語言為「中文(繁體)」，ADOBE頁面及信件才會是繁體中文！

Adobe Account 總覽 帳戶和安全性 計劃和付款 通訊偏好設定

帳戶

登入和安全性

資料和隱私權設定

偏好語言

選取您想要用於 Adobe 應用程式、服務和通訊的語言。此設定將不會套用到行動應用程式 (此類應用程式會使用行動裝置上設定的語言)。

第一語言	中文(繁體)	變更
第二語言	未新增	新增

Adobe Account 總覽 帳戶和安全性 計劃和付款 通訊偏好設定

帳戶

登入和安全性

取得協助

- 常見問題**
 - 快速入門說明
 - 如何管理多個設定檔？
 - 如何下載和安裝我的產品？
 - 如果錯過付款或付款失敗，該怎麼辦？
 - 如何變更我的計劃？
 - 檢視熱門的帳單常見問答
 - 儲存空間、檔案或檔案夾的相關說明
 - 如何將設定檔的內容在設定檔間移動？
- 社群**
 - 尋求協助，獲取靈感
- 教學課程**
 - 了解創意與設計
 - 了解文件的生產力
 - 帳戶疑難排解和使用說明
- 支援中心**
 - Adobe 支援中心
 - 檢視支援記錄

變更地區

Copyright © 2024 Adobe. All rights reserved. / 請勿販售或分享我的個人資料 / 隱私權 / 使用條款 / Cookie 偏好設定 / AdChoices

選擇您的地區

選取地區會變更 Adobe.com 上的語言及/或內容。

Americas	CIS - English	Italia	Österreich	Україна	Philippines - English
Brasil	СНГ – русский	Lietuva	Россия	Asia Pacific	Singapore
Canada - English	Cyprus - English	Luxembourg - Deutsch	Polska	Australia	Thailand - English
Canada - Français	Česká republika	Luxembourg - English	Portugal	中国	ประเทศไทย
Latinoamérica	Deutschland	Luxembourg - Français	România	Hong Kong SAR of China	台灣地區
México	Danmark	Latvija	Slovenija	中國香港特別行政區	Vietnam - English
United States	Eesti	Middle East and North Africa - English	Slovensko	Indonesia - English	Việt Nam
Europe, Middle East and Africa	España	Africa - English	Sverige	Indonesia	
Africa - English	France	التشويق الأوسط وشمال أفريقيا - اللغة العربية	Schweiz	India - English	
Belgium - English	Greece - English	العربية	Suisse	日本	
Belgique - Français	Ελλάδα	Malta - English	Svizzera	한국	
België - Nederlands	Ireland	Magyarország	Suomi	Malaysia - English	
България	Israel - English	Nederland	Türkiye	Malaysia	
	ישראל - עברית	Norge	United Kingdom	New Zealand	

Copyright © 2024 Adobe. All rights reserved. / 請勿販售或分享我的個人資料 / 隱私權 / 使用條款 / Cookie 偏好設定 / AdChoices

3. 如果電腦中曾安裝過試用版、破解版、裝置授權版，一定要先用工具清除乾淨，否則會互相干擾，授權會有問題，請務必先參考進階版文件!!!

4. 若老師需要於電腦教室進行軟體教學，請先在電腦上安裝好課堂會用到的 Adobe 桌面版軟體，以免下載佔用太多課堂時間。首先在樣本機上利用老師已獲授權的帳號登入，安裝完所需軟體後記得登出教師帳號再進行派送作業。

5. 若需要在課堂上帶同學申請授權，請先行預留時間，因為 Adobe 官方系統發送核准信的時間無法掌控，可能立即發送也可能需要一至三小時，將導致無法在課堂內讓全班完成授權申請，而耽誤上課時間。學生若有任何申請授權問題，不需透過教師詢問，可以直接掃 QRcode 進客服中心洽詢。

6. 因為授權帳號調度，故若收到通知信件，請協助配合重新登入授權，即可再開始授權使用！

請特別注意, 檔案請選擇儲存於個人本機或載具! 不可存在教育局.

如果不小心選擇錯誤，請參考：

<https://helpx.adobe.com/tw/enterprise/kb/transfer-assets.html>

可由下方此連結，隨時查詢ADOBE軟體當前最新的系統規格。

<https://helpx.adobe.com/tw/creative-cloud/system-requirements.html#individual-apps>

完全清除卸載工具

[Adobe Cleaner Tool 完整卸載清除 – Adobe 常見問題疑難排除 \(wordpress.com\)](#)

若您曾經安裝教育局提供的裝置授權版本，欲安裝使用帳號授權時，請先用工具停用裝置授權(一定要在學校的網域內執行，手機熱點算外網) **請參考進階版文件**

ADOBE相關問題客戶支援服務：

若遇登入或錯誤問題，請截取錯誤畫面寄至諮詢服務信箱或至官方客服LINE留言，並留下聯絡資訊，較易快速協助排除問題。

承包廠商：台奇資訊官方客服



LINE官方客服ID:@500negwx

產品線技術諮詢信箱： service@tycheinfo.com.tw

產品線技術諮詢信箱： adbeservice@weblink.com.tw

※電腦中若曾安裝過試用版、行動裝置版或任何ADOBE版本，請務必先清除乾淨再開始申請授權安裝！請參考進階版操作說明！

操作說明（個人）
申請 ADOBE 軟體授權

步驟一

使用 ADOBE 軟體授權網 <https://adobe.tp.edu.tw/> 單一簽入。

 臺北市政府教育局
Adobe 軟體授權網

單一簽入

步驟二

請務必持有 **ADOBE ID**（請用原來的個人 ID，若不曾申請過，請至 **ADOBE 官網** <https://account.adobe.com/> 申請後才能繼續申請授權）

 臺北市政府教育局
Adobe 軟體授權網
夢小安，您好

單一簽出

請輸入您的 Adobe 帳戶
如果沒有請先至 [官網](#) 註冊點選「建立帳戶」

※此授權僅適用電腦版

授權申請

※此為申請中的畫面。

 臺北市政府教育局

Adobe 軟體授權網

夢小安，您好

單一簽出

申請中 ..

※此授權僅適用電腦版

※申請成功後，系統會寄發確認信至申請的 E-Mail。(請耐心等候通知信，千萬不要重複按申請，因為網路關係，可能立即收到信件也可能要等 1~3 小時)

 臺北市政府教育局

Adobe 軟體授權網

前往首頁

申請成功，請至您的信箱收信。

※此授權僅適用電腦版

※此為確認信件的標題及內容，點選內容的「連結」按鈕，即可繼續完成申請程序。

Adobe 帳戶確認信 收件匣 x



臺北市政府教育局 Adobe 軟體授權網

寄給我 ▾



夢小安您好

已收到您申請 Adobe 軟體授權
請點擊此[連結](#)完成申請程序

臺北市政府教育局

↩ 回覆

➦ 轉寄

※此為點選確認信件的「連結」按鈕後，授權中的畫面。

 臺北市政府教育局

Adobe 軟體授權網

[前往首頁](#)

授權中。

※此授權僅適用電腦版

※此為授權完畢的畫面。

 臺北市政府教育局

Adobe 軟體授權網

[前往首頁](#)

確認完成

請您的電子郵件信箱收信並點選「加入團隊」

※此授權僅適用電腦版

※此為收到可開始加入團隊的 MAIL 畫面 (*團隊指台北市政府教育局)

請按

開始使用

開始使用 適用於初等/中等學校的 CCE 完整應用程式 收件匣 x



Adobe <notifications@adobe.com>

寄給我 ▾

下午2:04 (0)



歡迎！以下說明如何開始使用 適用於初等/中等學校的 CCE 完整應用程式

您在 台北市政府教育局 的管理員已允許您存取 適用於初等/中等學校的 CCE 完整應用程式。

若要開始使用 適用於初等/中等學校的 CCE 完整應用程式，請使用 **tycheinfoacer@gmail.com** 登入 Adobe (可透過按一下下面的「開始使用」按鈕並完成您的基本資料)。如果您已經擁有 Adobe 帳戶，請先登出後再登入以取得存取權限。

開始使用

使用 Creative Cloud，您將能夠：

- 存取您的 Creative Cloud 應用程式、更新程式、教學課程和資源，所有都集中在一個地方
- 在不同團隊以及使用 Creative Cloud Libraries 的專案之間，可存取彼此的圖形、顏色、樣式和其他創意元素
- 使用雲端文件，在建立資產的地方儲存和整理
- 使用 Adobe Fonts、Adobe Color 和 Adobe Stock 尋找字體、顏色和範本*
- 透過 Adobe Talent 為團隊雇用創意人才
- 存取 Substance 3D 應用程式集合，包括 Stager、Painter、Sampler、Designer 和 Modeler

* Adobe Stock 可能需要額外購買

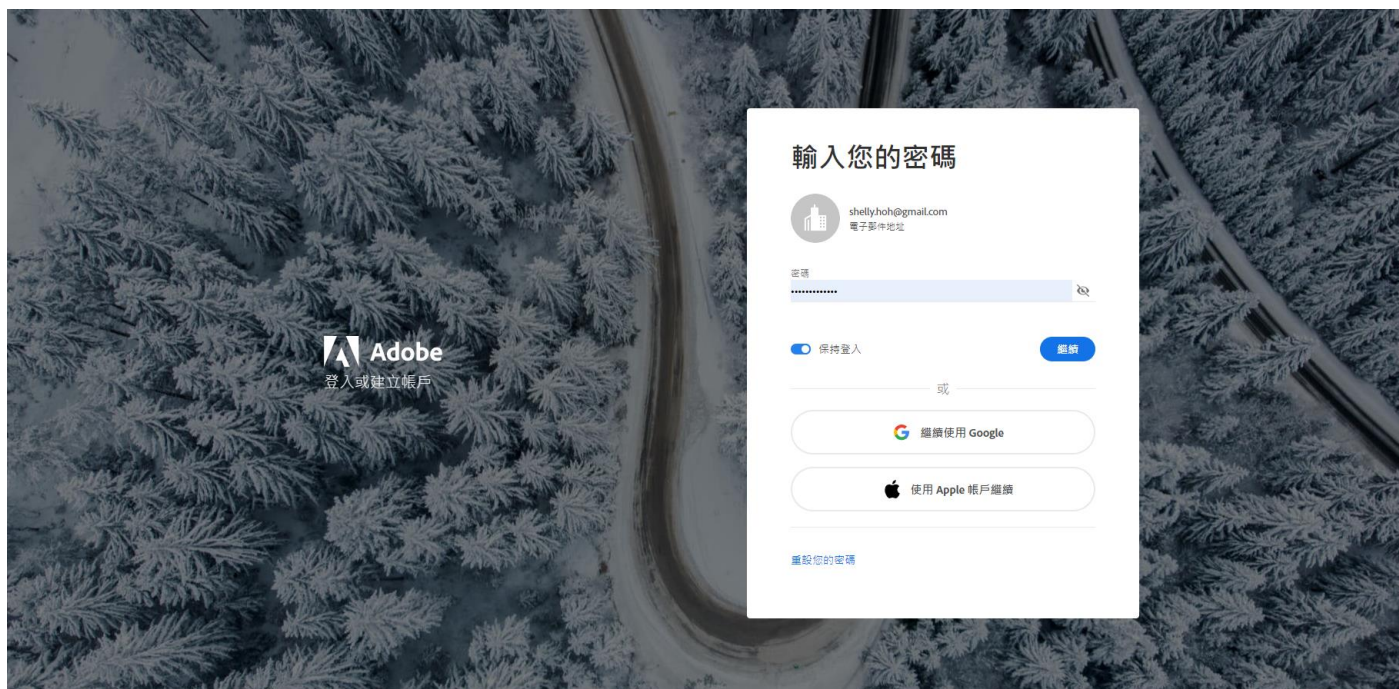


了解如何使用 適用於初等/中等學校的 CCE 完整應用程式中的創意資源並與您的團隊共同作業。

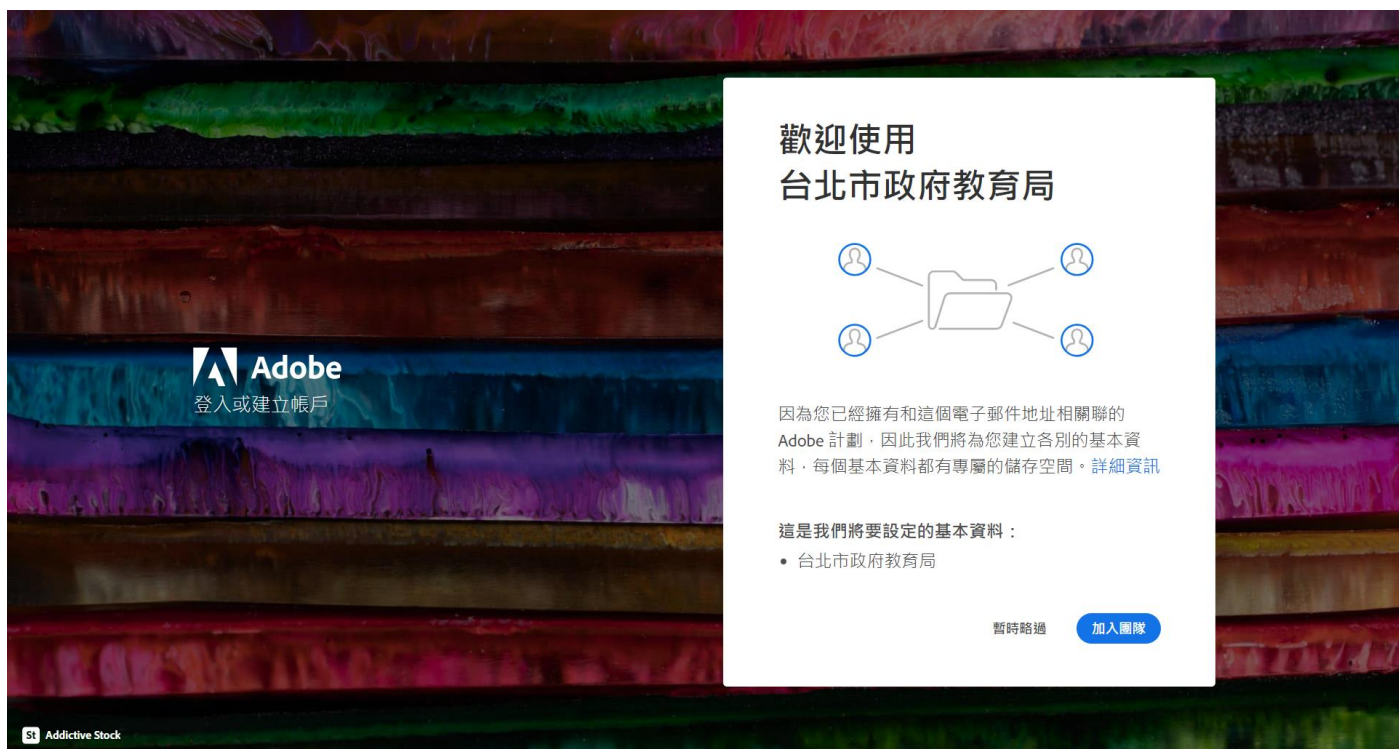


如果您對設定或使用 適用於初等/中等學校的 CCE 完整應用程式 有疑問，請與您的管理員聯絡。

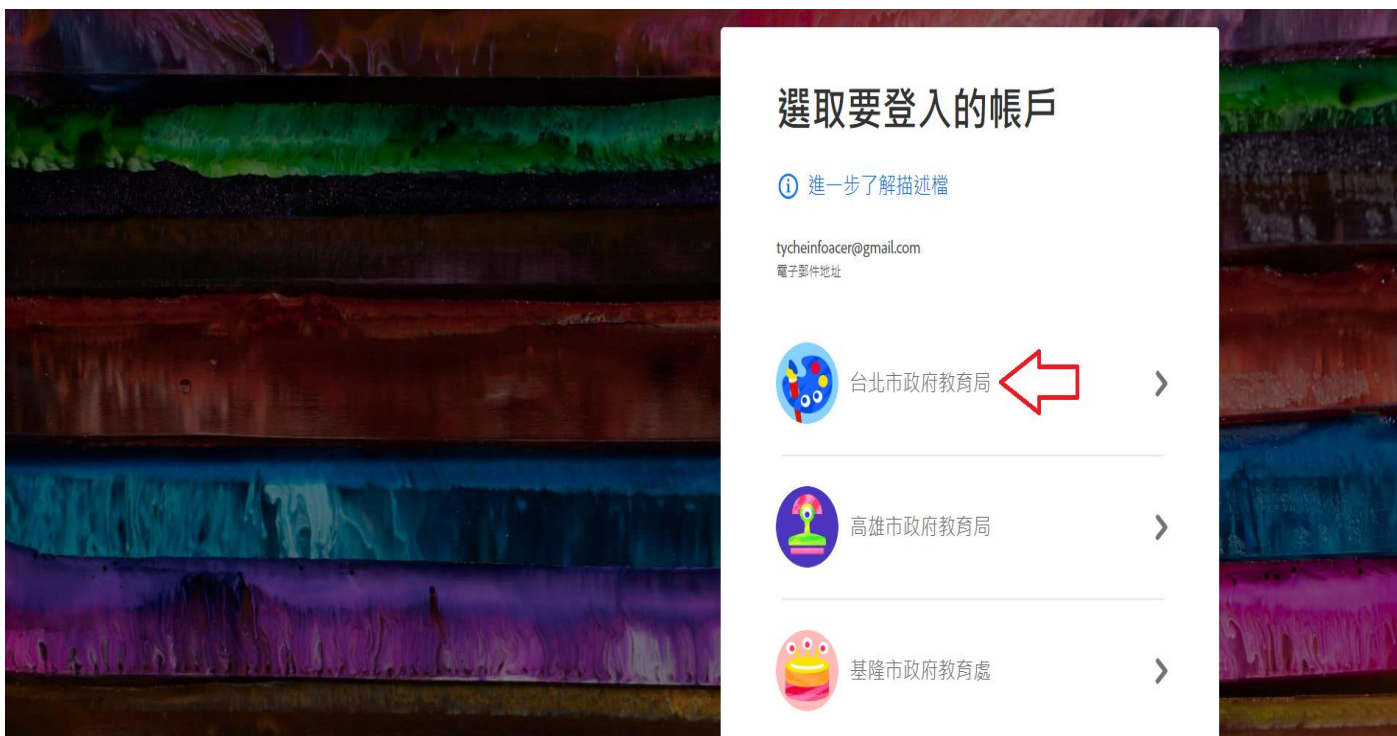
※請輸入你的密碼（指 ADOBE ID 的密碼）



※請務必選擇“加入團隊”

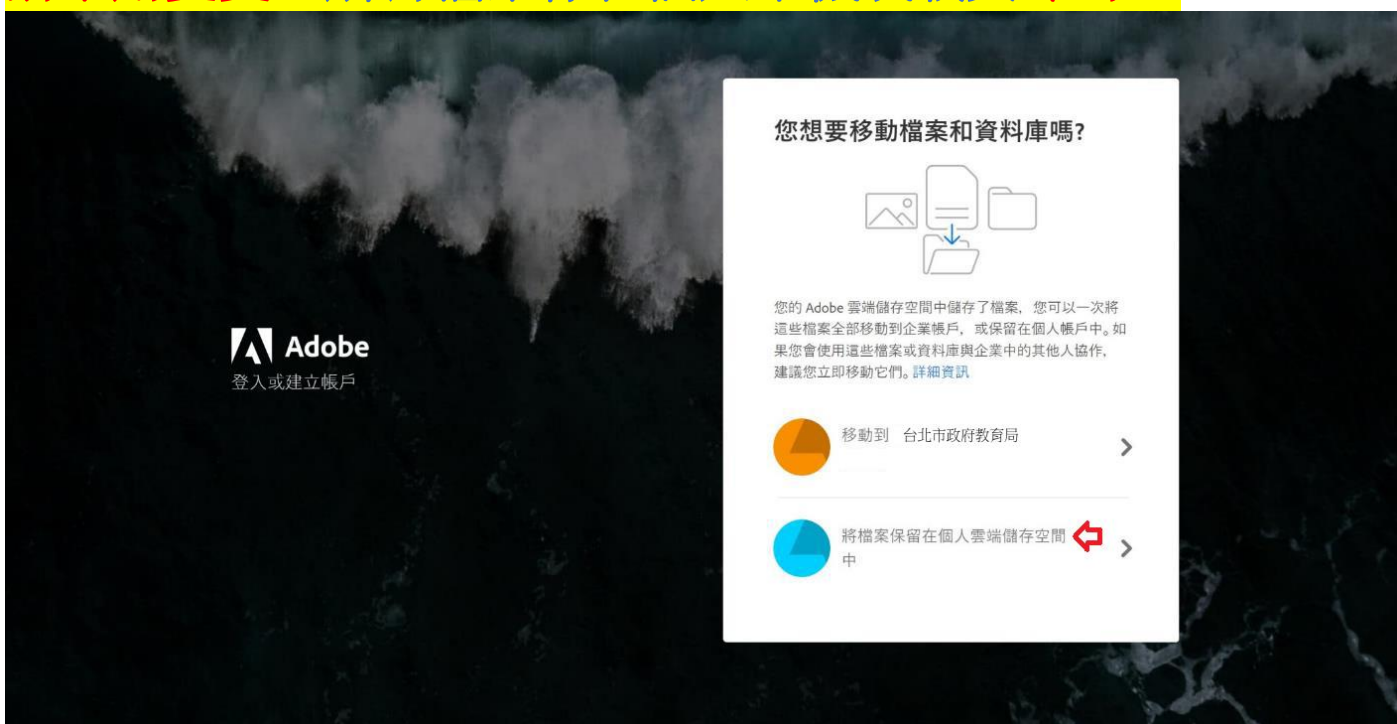


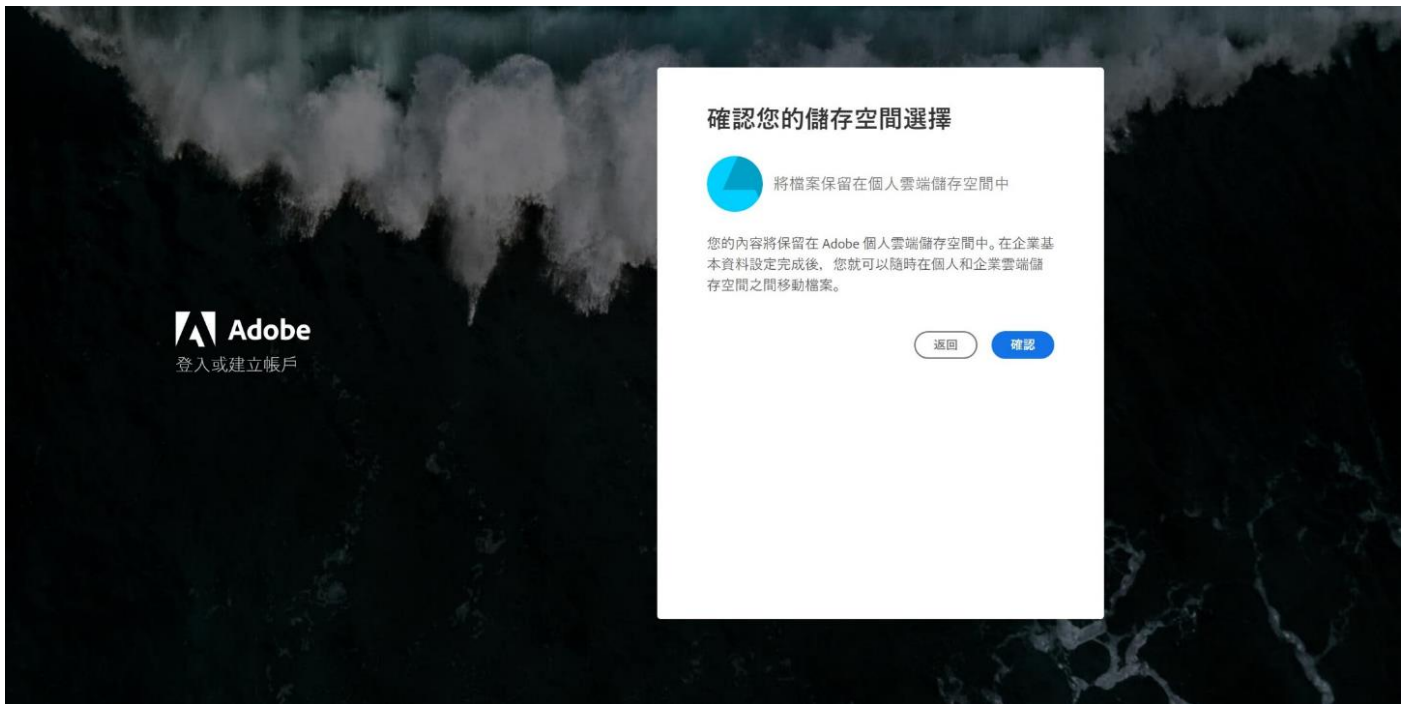
※請務必選擇台北市政府教育局



※如果有出現這個畫面，請務必選擇”將檔案保留在個人雲端儲存空間中”。

※教育局僅提供工具不提供任何儲存空間，若選錯也沒關係請不用變更，所有檔案存在個人本機或載具即可！





※請注意不要誤觸任何有顯示金額費用的選項!!!

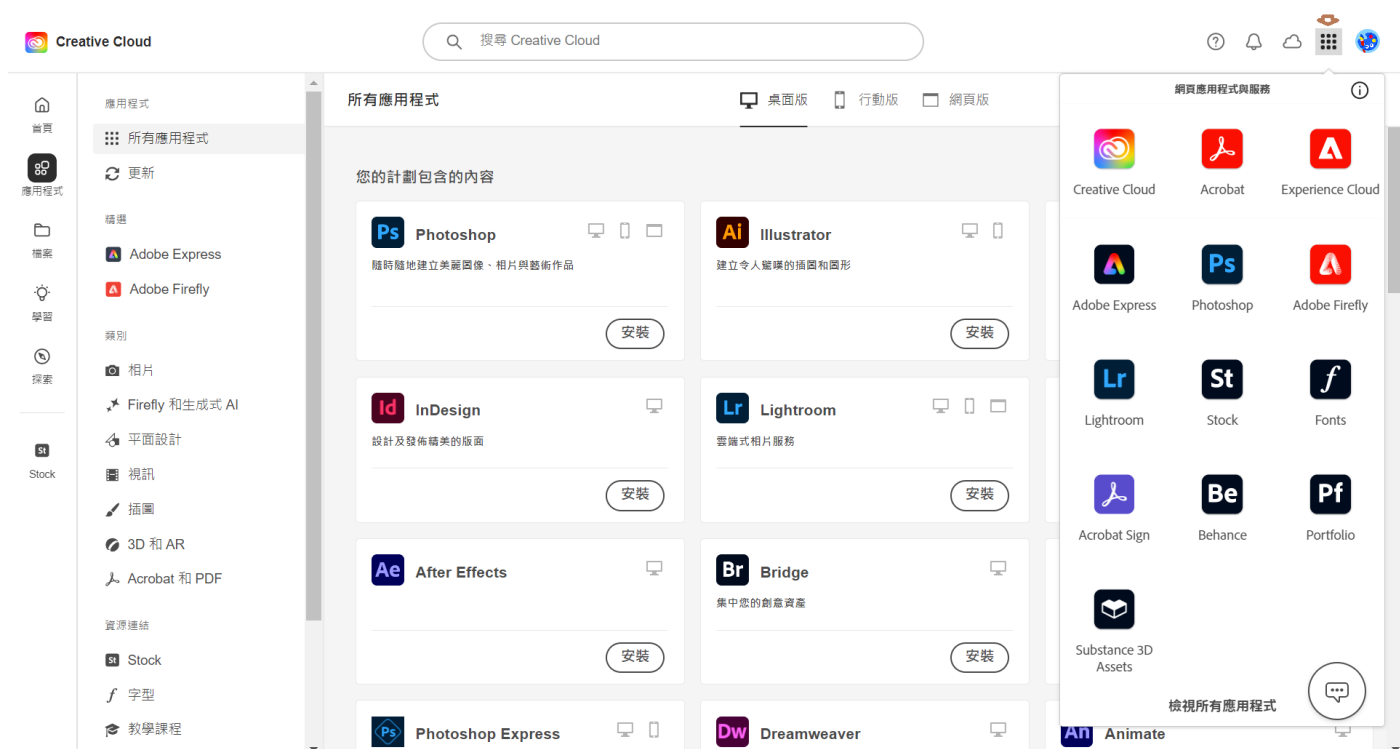
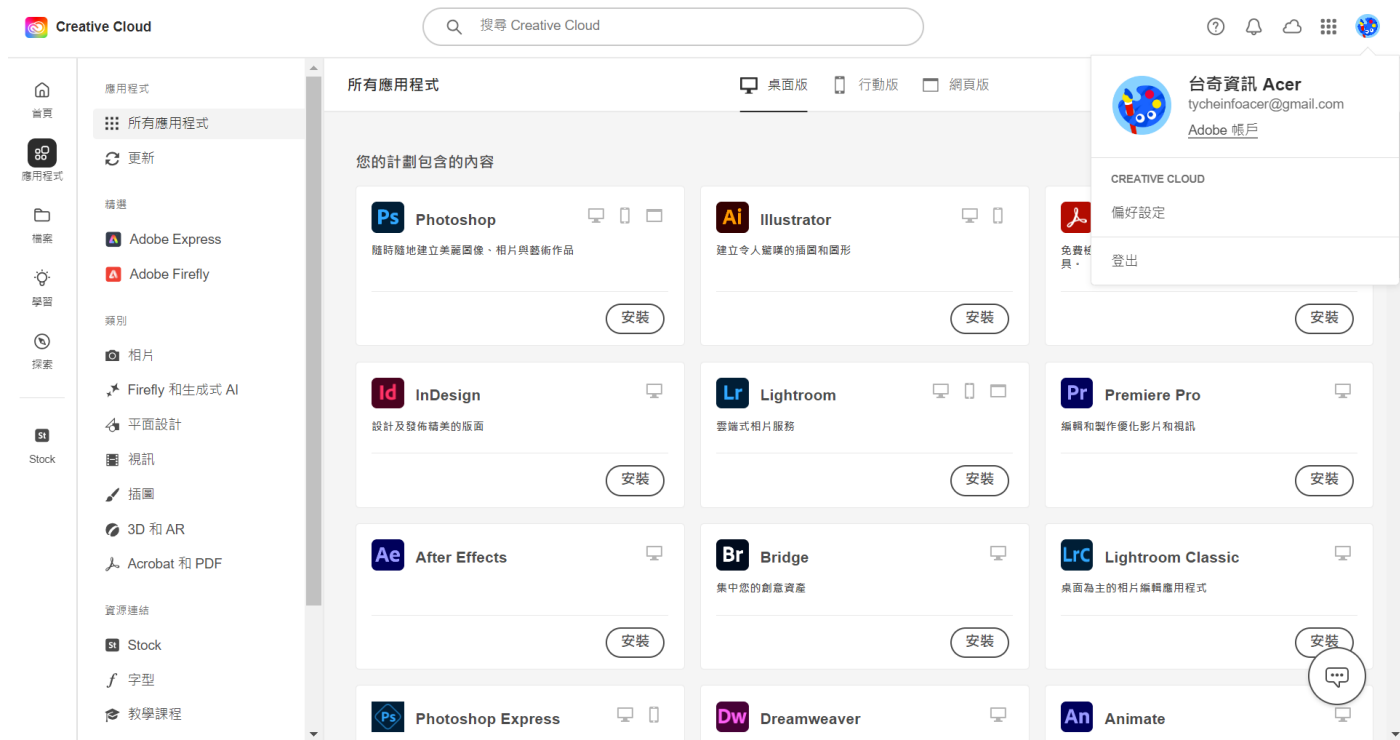
※檢視我的帳戶 查看內容

請特別注意!!

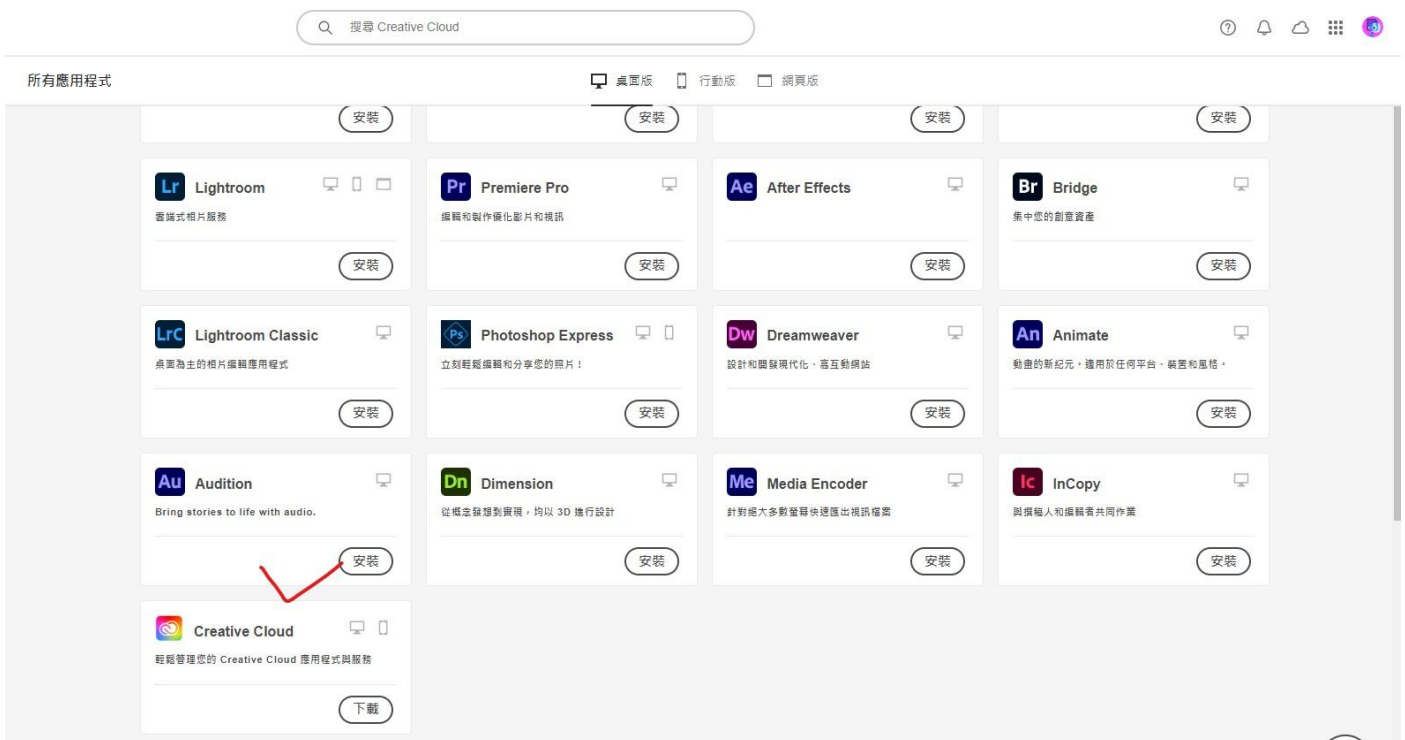
若有其他的 **ADOBE** 帳號請務必先登出。

若有其他的 **ADOBE** 試用版、正式版請務必先移除乾淨(可參考進階版說明文件)再開始安裝各項軟體。

※進入 **ADOBE** 授權畫面，開始下載及使用您需要的產品！



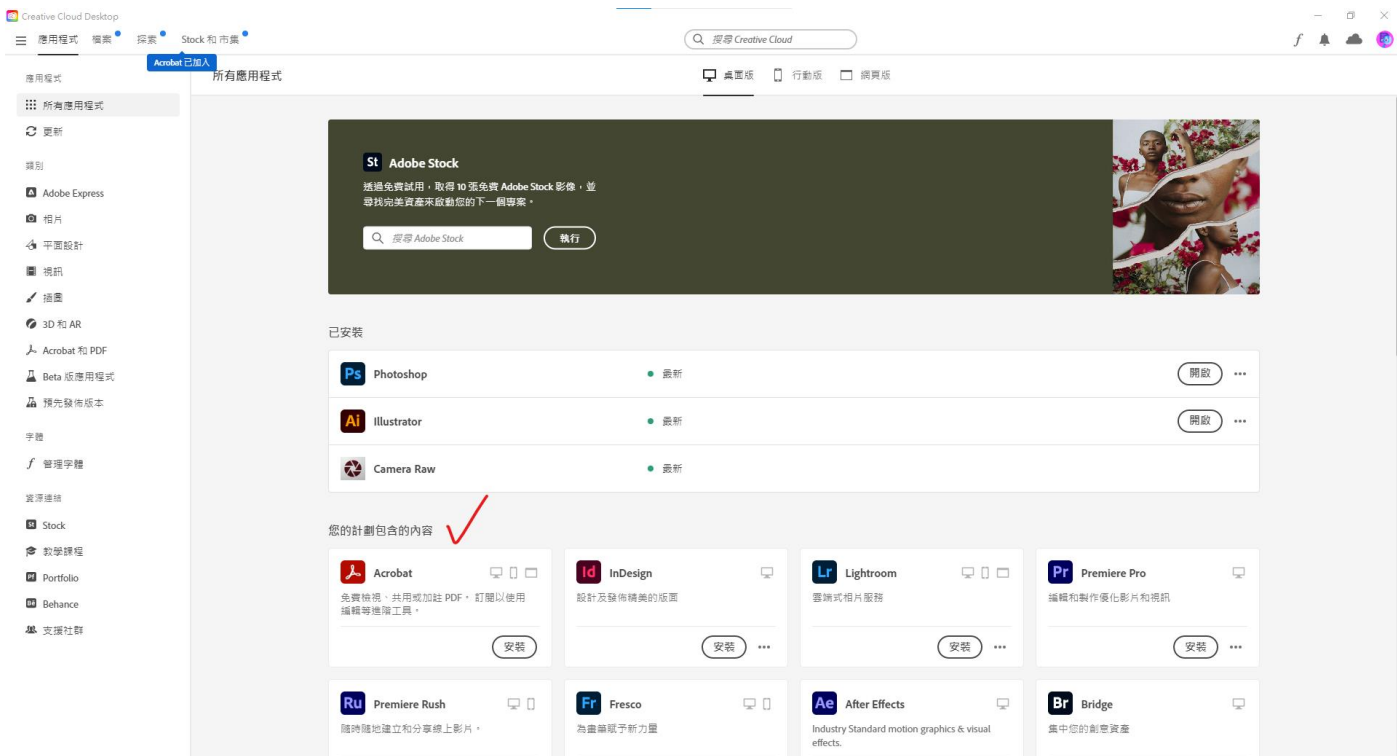
※建議安裝桌面版的 CC 軟體市集，所有軟體都可以由此下載。但如果電腦等級空間較少，就直接單項下載比較好！



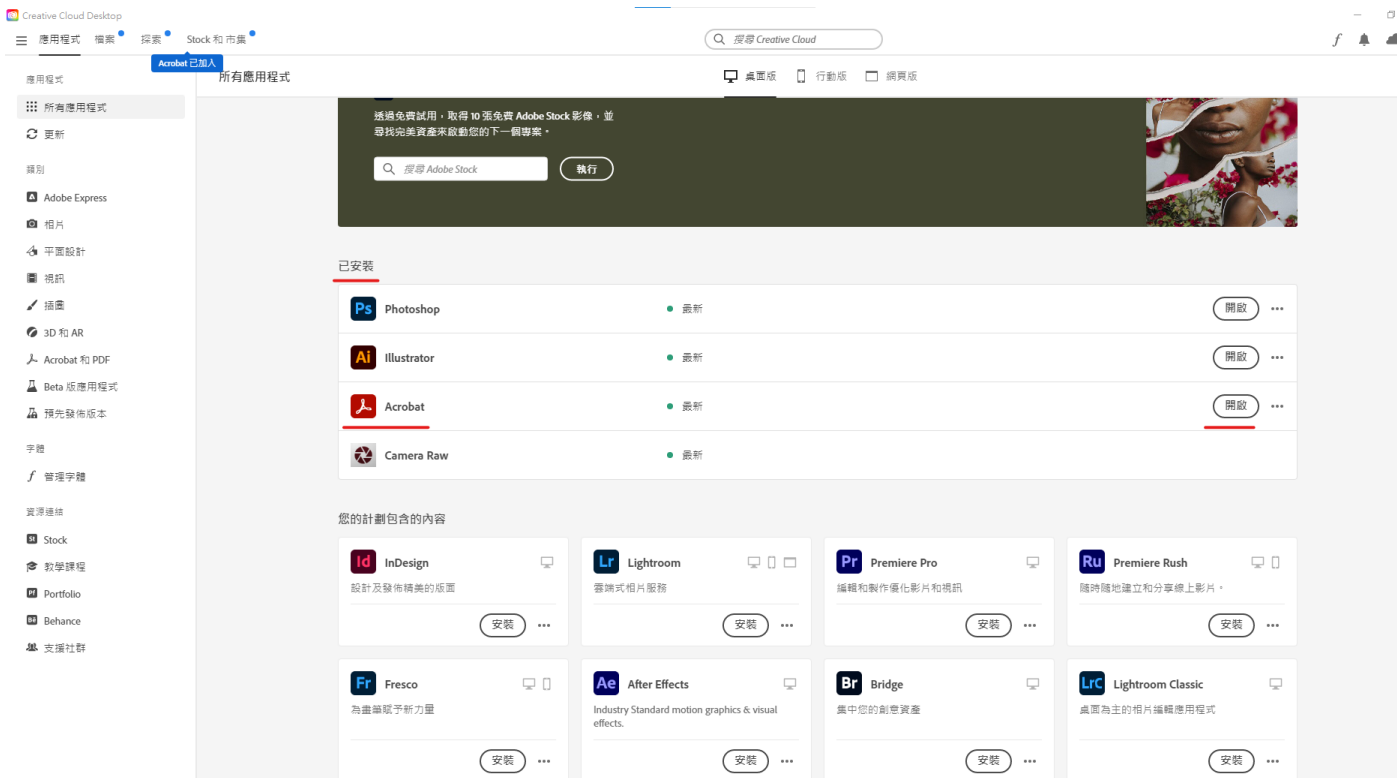
※安裝中的畫面



※如何安裝 ADOBE Acrobat pro 版



※安裝完成後就是 Acrobat pro 版



- 最近
- 已加上星號
- ADOBE 雲端儲存空間
- 您的檔案
- 掃描
- 由您共用
- 由其他人共用
- 合約
- 所有合約
- 其他檔案儲存空間
- 您的電腦
- 新增檔案儲存空間

當您 您好，歡迎使用 Adobe Acrobat !

推薦給您的工具

檢視所有工具 ...

- 編輯 PDF**
快速編輯文字和影像，修正錯字或裁切影像。
[立即使用](#)
- 建立 PDF**
快速將 Microsoft Office 和其他檔案轉換為 PDF。
[立即使用](#)
- 合併檔案**
將多個檔案合併並整理為一個 PDF。
[立即使用](#)
- 請求電子簽名**
傳送文件給其他人，使其能在線上輕鬆提供受信任的...
[立即使用](#)
- 填寫和簽署**
自行完成表單或傳送給其他人簽署。
[立即使用](#)
- 組織頁面**
移動、刪除、插入、擷取或旋轉頁面。
[立即使用](#)
- 轉換 PDF**
將 PDF 轉換為 Microsoft Word、Excel 等。
[立即使用](#)
- 注釋**
使用註解、螢光標示等新進注釋。
[立即使用](#)
- 保護**
防止他人複製、編輯和列印。
[立即使用](#)



立即使用 PDF
[開啟檔案](#)

讓文件快速獲得簽署

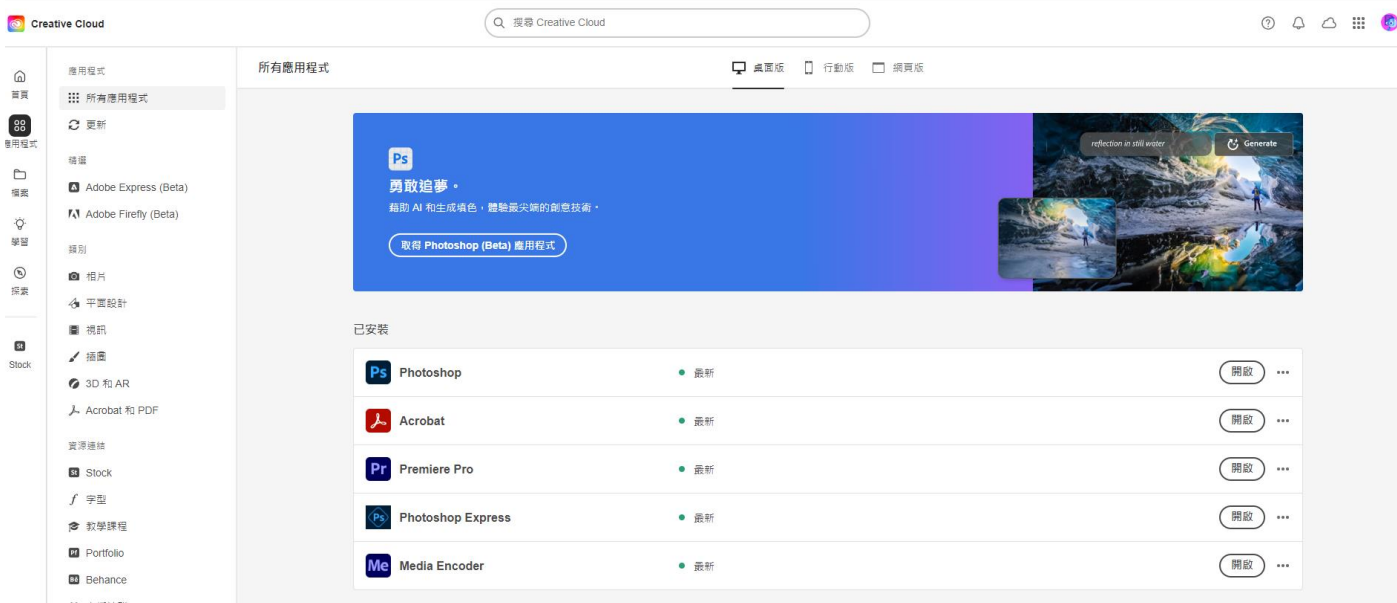
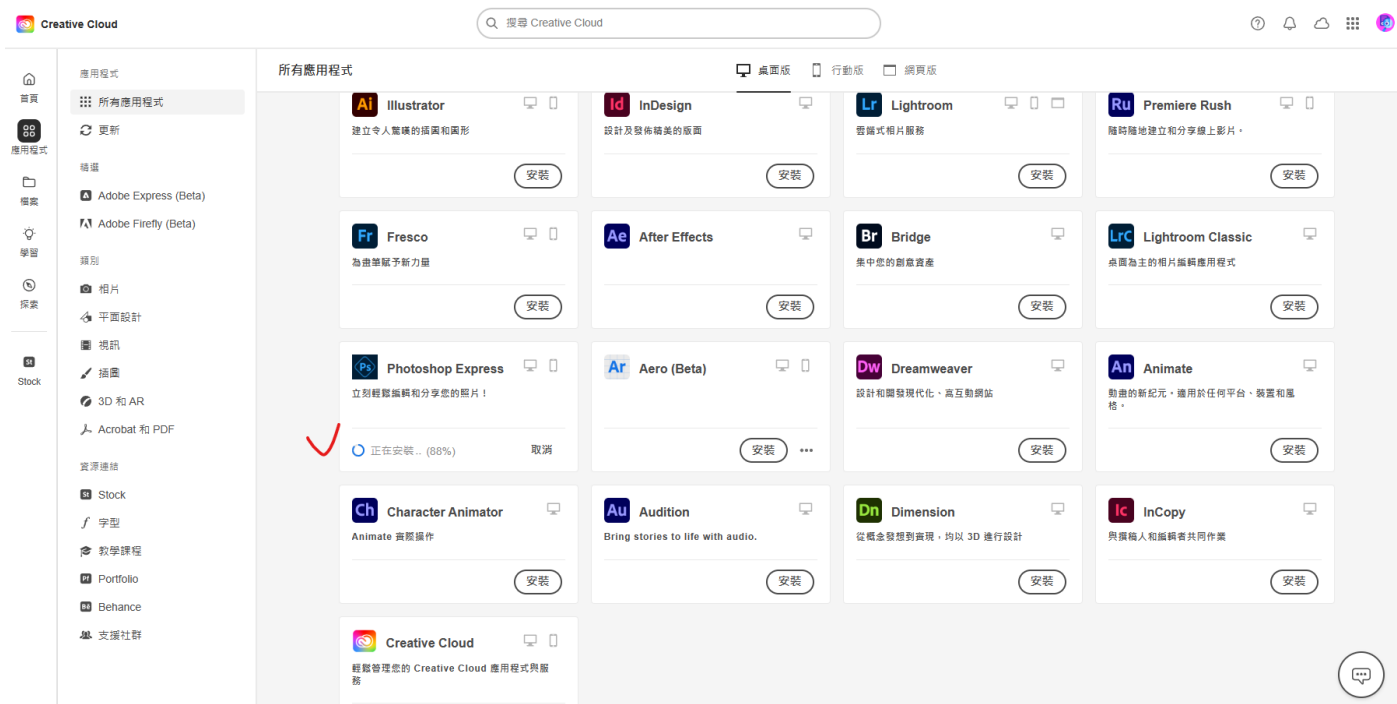
讓文件使用受信任的電子簽名快速獲得簽署。

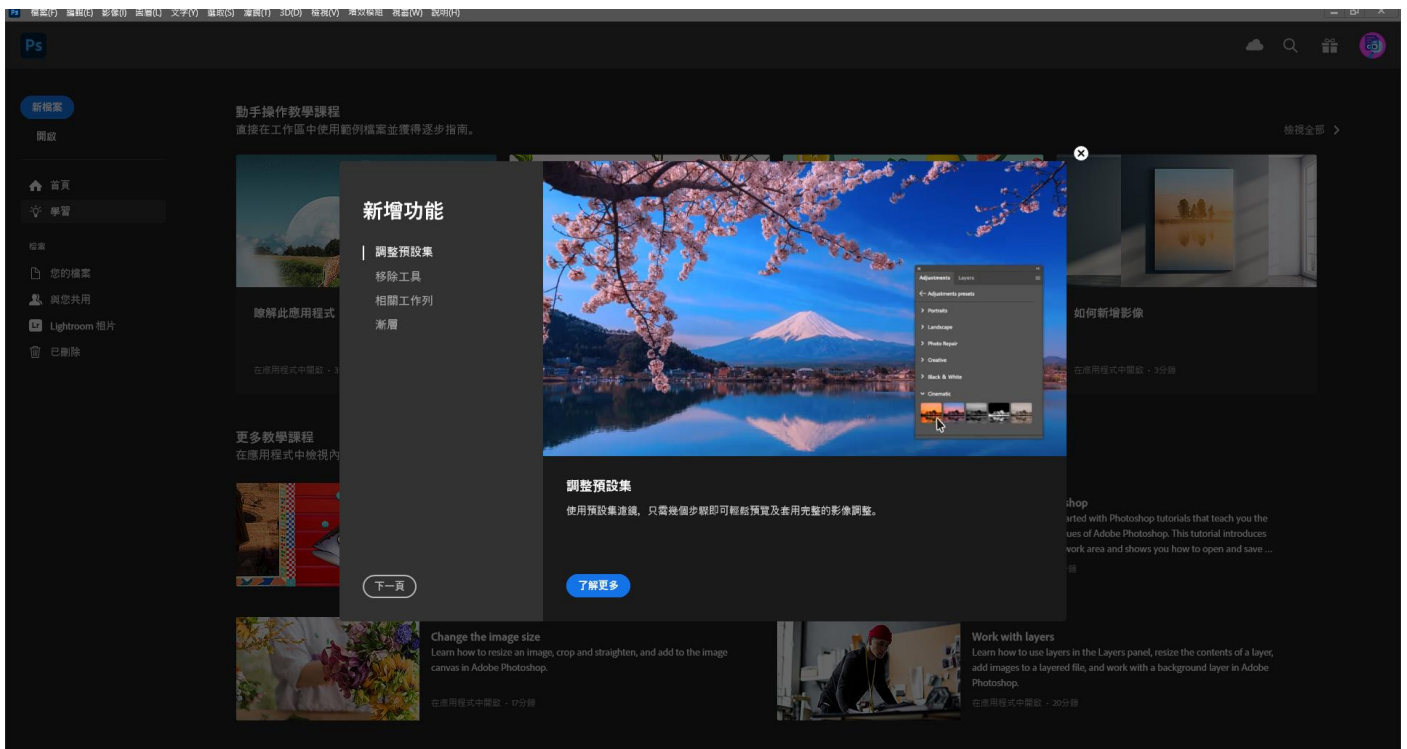
[請求電子簽名](#)

最近

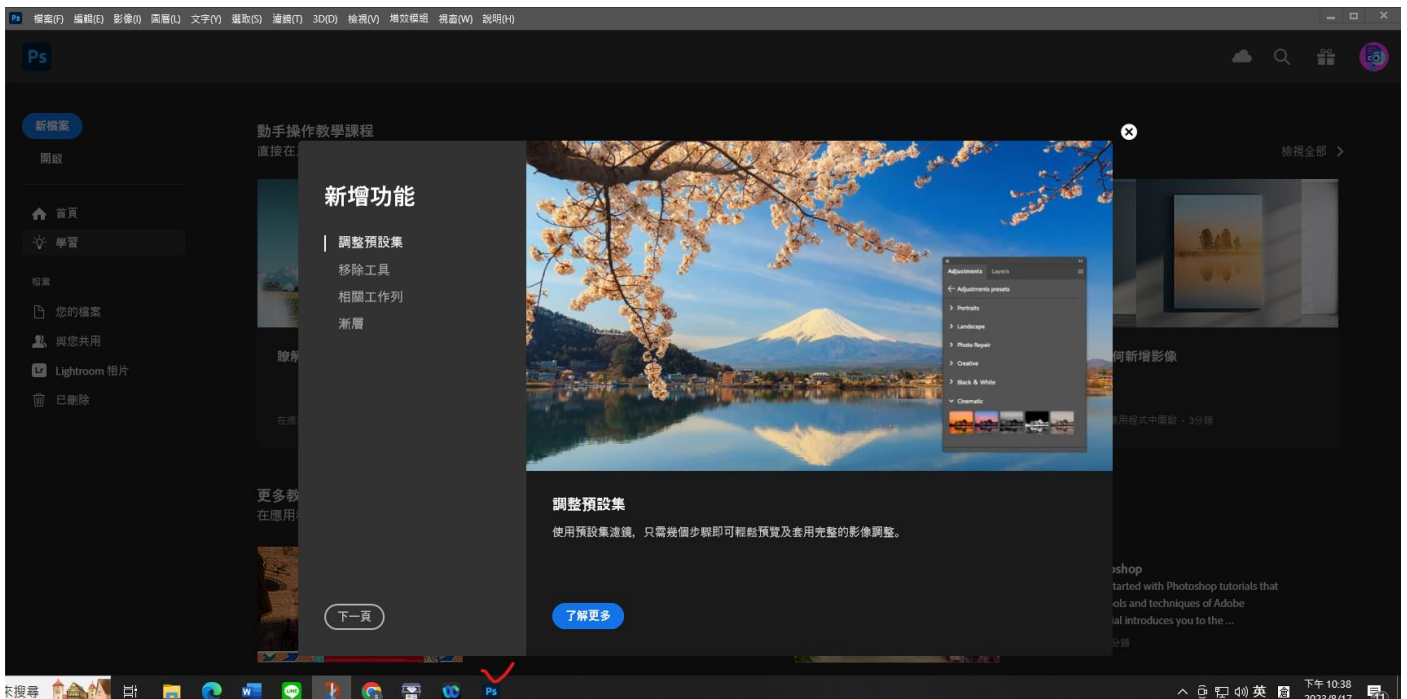
名稱	正在共用	開啟時間	大小
歡迎 PDF	只限本人	剛剛	—

※選擇其他要安裝的軟體





※可將常用軟體釘選於桌面



特別注意：

因為授權帳號調度，故若收到通知信件，請協助配合重新登入授權，即可再開始授權使用！

請特別注意，所有檔案請儲存於個人本機或載具！

※此畫面為 ADOBE 系統寄發通知信件。



※此畫面為教育局管理系統寄發通知信件。

